

L.G.B.

Lehmann Großbahn


**Die Großbahn
mit der
"Riesen-Spaß"
Garantie**

LEHMANN



2010

Dampflokomotive,
Salzkammergut-Lokalbahn,
rot, schwarz, grün, mit Beleuchtung
DM 110,—



2010D

Dampflokomotive,
Salzkammergut-Lokalbahn,
rot, schwarz, grün, mit Beleuchtung
und Seuthe-Dampfentwickler
DM 125,—




2020

Dampflokomotive
„Stainz 2“, Steiermärkische
Landesbahnen, rot, schwarz, braun,
mit Beleuchtung DM 110,—



2040

Industrie-Dampflokomotive
Siegerland,
rot, schwarz, mit Beleuchtung DM 110,—



2030 elektrische Lokomotive
für Ober- und Unterleitung,
blau, beige, mit Beleuchtung

DM 125,—

2032 E-Lok,
für Ober- und Unterleitung,
rot, beige, mit Beleuchtung

DM 125,—

2034 E-Lok,
für Ober- und Unterleitung,
grün, beige, mit Beleuchtung


DM 125,—



2031 E-Lok,
Mixnitz—St. Erhard,
für Ober- und Unterleitung, schwarz, blau,
mit Beleuchtung DM 125,—

2033 E-Lok,
Industrielok, für Ober- und Unterleitung,
schwarz, rot, mit Beleuchtung DM 125,—

2035 E-Lok,
Industrielok, für Ober- und Unterleitung,
schwarz, grün, mit Beleuchtung DM 125,—




2050

Tramwaylokomotive,
Oberrheinische Eisenbahn-Ges.,
rot, grün,
mit Beleuchtung DM 95,—




2001

Draisine ca. DM 42,50




2070

Dampflokomotive U 43,
Murthalbahn,
rot, schwarz,
mit Beleuchtung 195,-



2071

Dampflok 2,
Zillertalbahn,
rot, schwarz,
mit Beleuchtung 195,-




2072

Dampflok,
Steyrtalbahn,
rot, schwarz, mit
Beleuchtung DM 195,-

2073

Waldenburgerbahn
rot, grün, mit
Beleuchtung DM 195,-



2060 Diesellok,
Schöma CFL 150, rot,
mit Beleuchtung DM 95,-

2060 G Diesellok,
Schöma CFL 150, grün,
mit Beleuchtung DM 95,-


2060Y Diesellok,
Schöma CFL 150, gelb,
mit Beleuchtung DM 95,-

2060H Diesellok,
Schöma CFL 150, gelb,
mit Beleuchtung
Signalhorn und
Kontaktleiste DM 135,-



2060H/I

Kontaktleiste, einzeln
DM 1,50



LGB Erfolg
durch Qualität und
Typenvielfalt.

Bestätigter Erfolg nach strenger Prüfung
des Arbeits-Ausschusses GUTES SPIEL-
ZEUG, Ulm, durch Verleihung der Aus-
zeichnung




Gut, weil von **LEHMANN**

L.G.B. Ein Programm, das sich sehen lassen kann!


Kenner und Experten bewundern immer wieder die exakte Verarbeitung der L.G.B. und die bis ins kleinste Detail reichende Präzision, an der auch berufsmäßige Kritiker nichts auszusetzen haben. Bei der Herstellung der L.G.B. bringt die Verwendung von teuerstem Material (Messing, LURAN S, V2a Stahl) die Voraussetzung dafür, daß diese Bahn auch noch Ihre Urenkel erfreuen wird!



3000 Personenwagen,
Niederöstr. Landesbahnen,
braun DM 27,50




3007 Personenwagen,
Zillertalbahnen, braun DM 27,50




„... selbst Onkel Otto mit seinen zwei Zentnern kann mal auf die trittfesten Schienen steigen, ohne daß es Malheur gibt ...“ schreibt die „Abendzeitung“, München. Den Vätern der L.G.B. war das nicht genug. Sie holten den Elefanten Hassan zum Test. Auch hier war das Ergebnis: „empfehlenswert!“

LEHMANN



3008 Personenwagen,
Steiermärkische Landesbahnen,
grün/weiß DM 32,50



3009 Personenwagen,
Murtalbahnen, grün DM 27,50




3010 Personenwagen,
Salzkammergut-Lokalbahn, grün
DM 29,50




3011 Personenwagen,
nordd. Inselbahnen, rot/weiß
DM 32,50




3012 Personenwagen,
Bayern, blau/weiß DM 32,50



3019 Gepäckwagen,
Zillertalbahn, grün DM 27,50





3020 Gepäckwagen,
Pinzgauer Lokalbahn, grün
DM 27,50




3040 Personenwagen,
Mixnitz-St. Erhard, grün
DM 29,50




3030
Wagenbeleuchtung DM 3,-







2030I Personenzug mit Dampflok DM 195,-



2040I Güterzug mit Dampflok DM 185,-



2050IL Güterzug mit Diesellok, Junior-Luxus DM 150,-




5012 Superfahrtregler DM 36,-



5000 Transformator, Anschluß 220 V, 1 A DM 42,50

5001 Transformator, Anschluß 110 V, 1 A DM 42,50

5002 Transformator, Anschluß 220 V 1 A (Schweiz) DM 42,50



5008 Supertransformator, Anschluß 220 V, 2 A DM 75,-



20302 Personenzug mit E-Lok DM 195,-

6000/2 Mastausleger
einzeln
DM 1,50




6000
Oberleitungsmast
für Lok 2030, grau
DM 4,50

6001 Anschlußmast,
grau DM 7,50



20501
Güterzug mit Diesellok,
Junior DM 125,-




5070
Verteilerplatte DM 3,-



5016
Anschlußkabel
DM 4,-




5015
Verbindungs- und
Verlängerungskabel
DM 4,-



5003
Transformator,
Anschluß 220 V, 0,7 A
DM 32,50
Dieser Trafo ist auch
für 110-V-Anschluß lieferbar

- 6010** Oberleitungsdraht
300 mm f. 1000 W DM -,70
- 6011** 315 mm f. 1100 W DM -,70
- 6015** 400 mm f. 1500 W DM -,70
- 6060** 600 mm f. 1060 W DM -,70




5060
Eisenbahn-Brücke
grau DM 8,50




Die L.G.B.-Depesche, ein unentbehrlicher Ratgeber und Freund für die L.G.B.-Besitzer und solche, die es werden wollen. Erscheint 4x jährlich. Jahres-Abonnement DM 8,40 (einschließlich Porto in Deutschland)



L.G.B.-Betriebsanleitung DM 1,50




„Die Welt der L.G.B.“
Dieses farbige Buch bringt alles Wissenswerte über die Bahn und ihre Zauberwelt. DM 2,-




5045
Winkerkelle DM 3,50




5050
Bahnhofs Lampe,
f. Freiland-Betrieb
m. Stecksockel
grau DM 7,50




4001 Plattformwagen,
grau, Salzkammergut-Lokalbahn
DM 12,50




4010 Niederbordwagen,
braun, Salzkammergut-Lokalbahn
DM 14,50




4011 Niederbordwagen,
grün, Zillertalbahnhof DM 14,50



4020 offener Güterwagen,
braun, Härtsfeldbahn DM 19,50



4021 offener Güterwagen,
grün, nordd. Inselbahnen DM 19,50



4029 geschlossener Güterwagen,
braun, Zillertalbahnhof DM 27,50



4030 geschlossener Güterwagen,
braun, Salzkammergut-
Lokalbahn DM 27,50



4040A Kesselwagen ARAL,
weiß DM 29,50



4040B Kesselwagen BP,
grün DM 29,50




4031 Magnesitwagen,
weiß, Zillertalbahnhof DM 27,50




4040E Kesselwagen ESSO,
rot DM 29,50




4040S Kesselwagen SHELL,
gelb DM 29,50




4041 Schotterwagen,
rot, OEG DM 29,50




4041G Schotterwagen,
grau, Oberrheinische
Eisenbahn-Ges. DM 29,50




4043 Kipplore,
rot, Industrie DM 9,50




4060 Plattformwagen,
4achsig, braun, mit Rungen,
Pinzgauer Lokalbahn und US-Bahnen
DM 19,50




4061 Niederbordwagen,
4achsig, rot,
Härtsfeldbahn und US-Bahnen DM 24,50




4065 Begleitwagen
(Caboose), rot, US-Bahnen
DM 37,50



3000/I
2 Achsen
mit Speichenrädern
DM 4,-



4000/I
2 Achsen
mit Scheibenrädern
DM 4,-




4042 Kranwagen,
gelb, Typ MATRA DM 39,50

1000 und 1 Möglichkeit...

gibt es beim Aufbau der L.G.B. Diese neue Bahn ist nicht mehr an die altgewohnte, tischgroße Platte gebunden. Verlegen Sie die Gleise frei nach Ihren eigenen Wünschen in der Woh-

nung, im Keller, auf dem Dachboden, im Hobbyraum, in der Bar, wo Sie wollen – und wenn der Platz nicht reicht, wagen Sie es ruhig: gehen Sie mit der L.G.B. HINAUS!




1000 Gleis, gerade,
300 mm, m. Alu-Profilen DM 2,50



1000 W Gleis, gerade,
300 mm, wetterfest DM 4,-



1000 TW
Trenngleis,
gerade, 300 mm, wetterfest,
2x unterbrochen DM 6,50



1000 UW
Unterbrechergleis,
gerade, 300 mm, wetterfest,
1x unterbrochen DM 6,50




1000 KW
Kehrschleifen-Garnitur
DM 36,-




L.G.B.


Spurweite G = 45 mm



1210 W Handweiche,
links, 30 Grad,
für Kreis- ϕ 125 cm DM 22,50

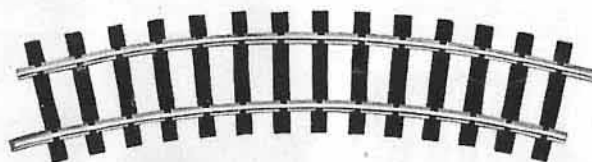


1215 W el. Weiche,
links, 30 Grad,
für Kreis- ϕ 125 cm ca. DM 36,-




1200 W Handweiche,
rechts, 30 Grad,
für Kreis- ϕ 125 cm DM 22,50

1205 W el. Weiche,
rechts, 30 Grad,
für Kreis- ϕ 125 cm ca. DM 36,-



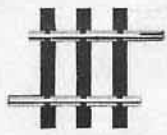
1300 W
Kreuzung,
30 Grad, für Kreis- ϕ 125 cm,
DM 26,50




1500 W
Gleis, gebogen
(Parallelkreis- ϕ 155 cm) DM 5,50

1100 Gleis, gebogen
(Kreis- ϕ 125 cm)
m. Alu-Profilen DM 2,50


1100 W Gleis, gebogen
(Kreis- ϕ 120 cm) wetterfest DM 4,-




1008 W
Ausgleichsstück,
gerade, 82 mm,
wetterfest DM 3,50




1052
Dauerentkuppler,
auf alle geraden Gleise
aufsteckbar DM 4,-



1050 W
Entkuppungsgleis, 300 mm DM 8,50



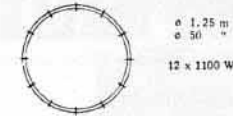
1150
28 Gleisklammern
DM 1,50



1060 W Gleis, gerade, 600 mm, wetterfest DM 7,80

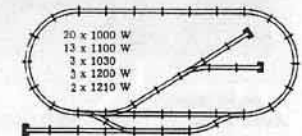


1030 Prellbock DM 3,50

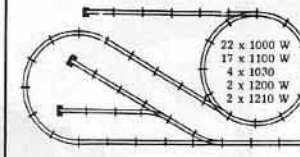


ø 1,25 m
ø 50 "

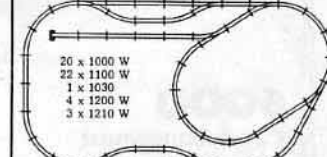
L.G.B.-Gleispläne kostenlos



20 x 1000 W
13 x 1100 W
3 x 1030
3 x 1200 W
2 x 1210 W



22 x 1000 W
17 x 1100 W
4 x 1030
2 x 1200 W
2 x 1210 W



20 x 1000 W
22 x 1100 W
1 x 1030
4 x 1200 W
3 x 1210 W



5040 Bahnfiguren DM 4,50




5041
Trachtenfiguren
DM 5,50



5042 sitzende Figuren DM 4,50



5043 Bahnhofspersonal DM 4,50



5030/I
Ersatzflügel zum
nachträglichen Signal-
umbau DM 3,50


5005
Schienen-Reinigungsgerät
für L.G.B.-Wagen DM 5,50



5004
Schienenschleifer,
nur für Messschienen DM 3,60




5030
Handsignal DM 9,50



5031
Handsignal
mit Zugbeeinflussung
(ohne Gleis) ca. DM 19,50



5075
Stellpult für
4 Weichen, rot
DM 22,50



5017
Kabel, 3polig für
Weichenantrieb DM 4,50

5080
Stellpult für
Beleuchtung oder
verschiedene Strom-
kreise, gelb DM 20,-

5018
Kabel, 2polig für
Verbindung Trafo-
Stellpult DM 4,-

...für drinnen und draußen- fahrbereit zu jeder Jahreszeit.

L.G.B., die erste und einzige wetterfeste elektrische Großbahn, ist in Rekordzeit zum festen Begriff geworden. Die Gründe dafür sind klar: Alle KINDER lieben die L.G.B., weil sie ihnen große, robuste Wagen in die Hand gibt, die sie beladen können, und große, stabile Lokomotiven mit viel Kraft – und rostfreie Schienen, die nichts über-nehmen.

Die VÄTER sind begeistert, über die absolute Modelltreue der L.G.B. im Maßstab 1:22. Jedes L.G.B.-Fahrzeug ist ein Schmuckstück für die Vitrine!

Vor allem freuen sich die MÜTTER, daß die L.G.B. so herrlich unkompliziert ist und überall, auch in der Kleinwohnung, schnell auf- und abgebaut werden kann.

Und die ganze Familie freut sich, daß die L.G.B. auch hinausfahren kann – hinaus in die Natur mit den ungeahnten Aufbaumöglichkeiten. Erleben Sie den Reiz des Freiland-Betriebes und Sie werden feststellen: **Das** ist die Krönung des Modell-Eisenbahnsports!



Presse:


„Eine Großbahn mit Feiertags-Charme...“
Teknik för Alla, Stockholm

„Mehr als nur ein Spielzeug ist diese
Modell-Eisenbahn...“ Hamburger Mor-
genpost, Hbg.

„Die L.G.B. ist ihr Geld wert...“ Miniatur-
bahnen, Nürnberg

„Das System ist absolut sicher...“
Beatties Review, London

„Eine 100%ige zuverlässige Freiland-
bahn (bei jedem Wetter) ist... nur die
L.G.B....“ Moderne Eisenbahn, Düssel-
dorf



Ihre L.G.B.-Station:

Bernhard Hessmann KG

Mein Markt

59 Siegen : Markt 3-6

Die L.G.B. ist nur im Fachhandel erhältlich. Lieferung der Fabrik an Private findet nicht statt. Alle angegebenen Preise sind kartellamtlich gebunden und verstehen sich einschließlich Mehrwertsteuer. Lieferungsmöglichkeit, laufende technische Verbesserungen und Preisänderungen vorbehalten.