

Das ganze LGB-Programm

1973/74

4063 geschlossener Güterwagen der
Pinzgauer Lokalbahn, braun,
LüP 430 mm
DM 47.50

4066 Langholzwagen der Waldbahnen,
grün, LüP 430 mm
DM 39.50

2080

Dampflokomotive der
Harzquerbahn,
Länge 410 mm,
schwarz, mit Beleuchtung
DM ca. 360.-

5065

Schranke, mechanisch betätigt
DM 37.50

4062

offener Güterwagen der
Pinzgauer Lokalbahn, braun
LüP 430 mm
DM 39.50

5029

Flügelsignal mit Fernbetä-
tigung und Zugbeeinflussung
DM 39.50

2095

schwere Bo-Bo-Diesellok der
Österr. Bundesbahn, Länge 460 mm,
rot/grau, mit 2 Motoren,
Beleuchtung
DM 265.-



L.G.B.

DIE ERSTE UND EINZIGE
GROSSBAHN FÜR DRINNEN
UND DRAUSSEN!



2010

Dampflok, Länge 250 mm
Salzkammergut-Lokalbahn,
rot, schwarz, grün, mit Beleuchtung
DM 135,—



2010D

Dampflok, Länge 250 mm
Salzkammergut-Lokalbahn,
rot, schwarz, grün, mit Beleuchtung
und Seuthe-Dampfentwickler
DM 145,—



2020

Dampflok, Länge 250 mm
„Stainz 2“, Steiermärkische
Landesbahnen, rot, schwarz, braun,
mit Beleuchtung DM 135,—



2040

Industrie-Dampflok,
Länge 250 mm, Siegerland,
rot, schwarz, mit Beleuchtung
DM 135,—




2030 elektrische Lokomotive, Länge 240 mm
für Ober- und Unterleitung,
blau, beige, mit Beleuchtung DM 130,—



2031 E-Lok, Länge 240 mm
Mixnitz—St. Erhard,
für Ober- und Unterleitung, schwarz, blau,
mit Beleuchtung DM 130,—

2033 E-Lok, Länge 240 mm
Industrielok, für Ober- und Unterleitung,
schwarz, rot, mit Beleuchtung DM 130,—

2035 E-Lok, Länge 240 mm
Industrielok, für Ober- und Unterleitung,
schwarz, grün, mit Beleuchtung DM 130,—



2050


Tramwaylok, Länge 245 mm
Oberrheinische Eisenbahn-Ges.
rot, grün,
mit Beleuchtung DM 125,—



2001 Draisine, Länge 140 mm
DM 69,—

2032 E-Lok, Länge 240 mm
für Ober- und Unterleitung,
rot, beige, mit Beleuchtung DM 130,—

2034 E-Lok, Länge 240 mm
für Ober- und Unterleitung,
grün, beige, mit Beleuchtung DM 130,—



2060 Diesellok,
Länge 270 mm
Schöma CFL 150, rot,
mit Beleuchtung DM 120,—


2060 G Diesellok,
Länge 270 mm
Schöma CFL 150, grün,
mit Beleuchtung DM 120,—



2060Y Diesellok,
Länge 270 mm
Schöma CFL 150, gelb,
mit Beleuchtung DM 120,—


2060H Diesellok,
Länge 270 mm
Schöma CFL 150, gelb,
mit Beleuchtung
Signalhorn und
Kontaktleiste DM 145,—

2060H3
Kontaktleiste
für Signalhorn DM 1,80




2070
Dampflokomotive U 43,
Länge 340 mm,
Murtalbah,
rot, schwarz,
mit Beleuchtung
DM 225,—

2070D wie 2070
mit Dampfentwickler
DM 245,—




2071
Dampflo 2, Länge 340 mm
Zillertalbah,
rot, schwarz,
mit Beleuchtung
DM 225,—

2071D wie 2072
mit Dampfentwickler
DM 245,—



2072
Dampflo 1, Länge 340 mm
Steyrtalbah,
rot, schwarz,
mit Beleuchtung DM 225,—

2072D wie 2071
mit Dampfentwickler
DM 245,—



2073
Waldenburgerbah,
Länge 340 mm,
rot, grün, schwarz
Beleuchtung DM 225,—

2073D wie 2073
mit Dampfentwickler
DM 245,—

Das Programm.

L.G.B. – absolut modellgetreu bis ins Detail (Maßstab 1:22), wetterfest – robust – auf rostfreien Schienen, die nichts übernehmen (siehe Elefantentest!) – herrlich unkompliziert, und schnell auf- und abzubauen.

Im Zimmer wie im Freien – L.G.B. ist die Krönung des Modell-Eisenbahnsports! Sämtliche elektr. Artikel sind nach den VDE-Bestimmungen funkentstört.


L.G.B.



selbst Onkel Otto mit seinen zwei Zentnern kann mal auf die triffesten Schienen steigen, ohne das es Malheur gibt...




3000 Personenwagen, LÜP 300 mm Niederöstr. Landesbahnen, braun DM 34,50



3007 Personenwagen, LÜP 300 mm Zillertalbahnhof, braun DM 34,50



3008 Personenwagen, LÜP 300 mm Steiermärkische Landesbahnen, grün/weiß DM 39,50



3009 Personenwagen, LÜP 300 mm Murtalbahnhof, grün DM 34,50



3010 Personenwagen, LÜP 300 mm Salzkammergut-Lokalbahnhof, grün DM 37,50



3011 Personenwagen, LÜP 300 mm nordd. Inselbahnen, rot/weiß DM 39,50




3012 Personenwagen, LüP 300 mm
Bayern, blau/weiß DM 39,50



3013 Speisewagen, Steyertalbahn,
blau, LüP 300 mm DM 39,50



3019 Gepäckwagen, LüP 300 mm
Zillertalbahn, grün DM 34,50




3020 Gepäckwagen, LüP 300 mm
Pinzgauer Lokalbahn, grün
DM 34,50



3040 Personenwagen, LüP 300 mm
Mixnitz—St. Erhard, grün
DM 37,50



3050 Abteilwagen, LüP 300 mm
nordd. Inselbahnen, grün
DM 47,50



3060 Personenwagen, LüP 410 mm
4achsrig, Barmer Bergbahn, grün DM 59,—
3061 Personenwagen, 4achsrig, braun DM 59,—



3000/I

2 Achsen
mit Speichenrädern
DM 4,—



4000/I

2 Achsen
mit Scheibenrädern
DM 4,—



4043 Kipplore, LüP 150 mm
rot, Industrie DM 9,50




4001 Plattformwagen, LÜP 300 mm
grau, Salzkammergut-Lokalbahn
DM 16,50



4010 Niederbordwagen, LÜP 300 mm
braun, Salzkammergut-Lokalbahn
DM 18,50



4011 Niederbordwagen, LÜP 300 mm
grün, Zillertalbahn DM 18,50



4020 offener Güterwagen,
LÜP 300 mm, braun,
Härtsfeldbahn DM 27,50



4021 offener Güterwagen, LÜP 300 mm
grün, nordd. Inselbahnen
DM 27,50




4029 geschlossener Güterwagen,
LÜP 300 mm, braun,
Zillertalbahn DM 34,50



4030 geschlossener Güterwagen,
LÜP 300 mm, braun,
Salzkammergut-Lokalbahn
DM 34,50



4031 Magnesitwagen, LÜP 300 mm
weiß, Zillertalbahn DM 34,50



4032 Bierwagen, LÜP 300 mm
weiß DM 34,50



4033 Bananenwagen, LÜP 300 mm
gelb DM 34,50



4040A Kesselwagen ARAL,
LÜP 300 mm, weiß DM 37,50




4040B Kesselwagen BP, LÜP 300 mm
grün DM 37,50



4040E Kesselwagen ESSO,
LüP 300 mm, rot DM 37,50




4040S Kesselwagen SHELL,
LüP 300 mm, gelb DM 37,50




404I Schotterwagen, LüP 300 mm
rot, OEG DM 37,50



404IG Schotterwagen, LüP 300 mm
grau, Oberrheinische
Eisenbahn-Ges. DM 37,50



406I Niederbordwagen, LüP 380 mm
4achsrig, rot,
Härtsfeldbahn und US-Bahnen DM 29,50



4042 Kranwagen, LüP 300 mm
gelb, Typ MATRA DM 47,50



4060 Plattformwagen, LüP 380 mm
4achsrig, braun, mit Rungen,
Pinzgauer Lokalbahn und US-Bahnen
DM 27,50



4065 Begleitwagen, LüP 300 mm
(Caboose), rot, US-Bahnen
DM 42,50




5005
Schienen-Reinigungsgerät
für L.G.B.-Wagen DM 5,50



5004
Schienenschleifer,
nur für Messingschienen DM 3,80

...Und wenn uns der
Fußboden zu klein
wird, dann gehen
wir mit der L.G.B.
hinaus!



1000 Gleis, gerade,
300 mm, m. Alu-Profilen DM 3,—



1000W Gleis, gerade,
300 mm, wetterfest DM 4,75



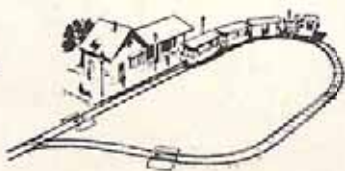
1000TW
Trenngleis,
gerade, 300 mm, wetterfest,
2x unterbrochen DM 7,—




1000UW
Unterbrechergleis,
gerade, 300 mm, wetterfest
1x unterbrochen DM 7,—



1000KW
Kehrschleifen-Garnitur
DM 39,50



Spurweite G = 45 mm




1300W
Kreuzung,
30 Grad, für Kreis-Ø 125 cm,
DM 29,50



1200W Handweiche,
rechts, 30 Grad,
für Kreis-Ø 125 cm DM 27,50


1206
elektr. Weichenantrieb,
einzeln DM 16,50

1205W el. Weiche,
rechts, 30 Grad,
für Kreis-Ø 125 cm ca. DM 39,50



1210W Handweiche,
links, 30 Grad,
für Kreis-Ø 125 cm DM 27,50

1215W el. Weiche,
links, 30 Grad,
für Kreis-Ø 125 cm ca. DM 39,50




1500W
Gleis, gebogen,
(Parallelkreis-Ø 155 cm) DM 6,50



1100 Gleis, gebogen,
(Kreis-Ø 125 cm)
m. Alu-Profilen DM 3,—


1100W Gleis, gebogen,
(Kreis-Ø 125 cm) wetterfest DM 4,75



1008W
Ausgleichsstück,
gerade, 82 mm,
wetterfest DM 4,—




1052
Dauerentkuppel,
auf alle geraden Gleise
aufsteckbar DM 4,—



1050W
Entkuppungsgleis, 300 mm DM 9,75



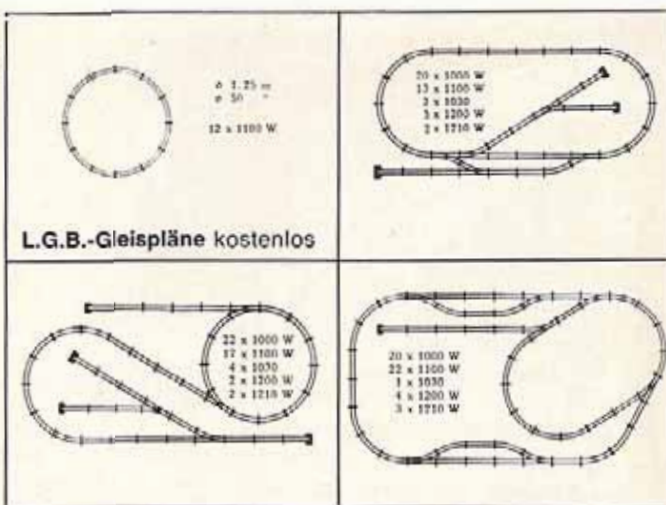
1150
28 Gleisklammern
DM 2,50



1060W Gleis, gerade, 600 mm, wetterfest DM 9,—



1030 Prellbock DM 4,50



5040 Bahnhofsfiguren I DM 5,50



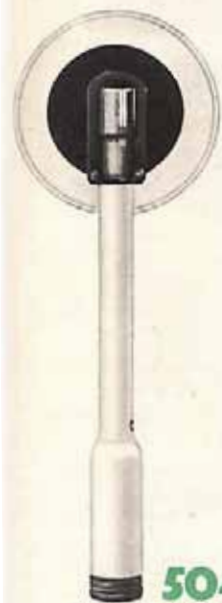
5041
Trachtenfiguren
DM 6,50



5042 sitzende Figuren DM 5,50



5043 Bahnhofspersonal DM 5,50

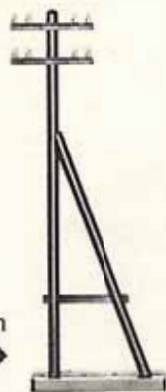


5045
Winkerkelle DM 3,60



5035
Telefonmast DM 3,—

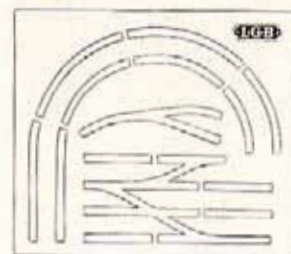
Höhe 240 mm



5036
Telefonmast mit Stütze
DM 3,50



5032 Warnschilder-Sortiment DM 7,50





1001 Gleisschablone
DM 9,50



5044 Bahnhofsfiguren II DM 6,50



5060
Eisenbahn-Brücke
Länge 450 mm, grau DM 9,50



20301 Personenzug mit Dampflokom DM 235,—

20302 Personenzug mit E-Lok DM 235,—

20401 Güterzug mit Dampflokom DM 220,—

20501

Güterzug mit Diesellok, Junior DM 150,—




Stationsvorsteher
Lehmann sagt:



Die L.G.B. ist nur im Fachhandel erhältlich. Lieferung der Fabrik an Private findet nicht statt. Alle angegebenen Preise sind kartellamtlich gebunden und verstehen sich einschließlich Mehrwertsteuer. Lieferungsmöglichkeit, laufende technische Verbesserungen und Preisänderungen vorbehalten.

Ihre L.G.B.-Station:



20501L Güterzug mit Diesellok, Junior-Luxus DM 175,—